

Specyfikacja

Technologia druku	Nadruk bezpośredni DTG
Wymiary drukarki	1400 mm x 1290 mm x 535 mm
Waga drukarki	ok. 118 kg
Maks. pole wydruku	16" x 21" (40,64 cm x 53,54 cm)
Wyposażenie standardowe	Podajnik 14" x 16" (35,54 cm x 40,65 cm)
Rodzaj atramentu	Atrament wodny (dostępny w dwóch pojemnościach: 200 ml i 500 ml)
Kolory	CMYKW
Rodzaj głowicy	Piezoelektryczna, system zamknięcia głowic na mokro
Liczba głowic drukujących	2
Rozdzielczość nadruku	1200 dpi x 1200 dpi
Tryb drukowania	Pojedynczy lub podwójny dla CMYK, podkład i highlight dla WHITE
Środowisko	Temperatura od 10°C do 35°C, wilgotność 20-85% RH
Optymalne warunki druku	Temperatura od 18°C do 30°C, wilgotność 35-85% RH
Programy ripujące	Sterownik drukarki, Graphix Lab (64bit OS), Graphix Lab Basic (32bit OS)
Zasilanie	AC 100V-240V, 50/60Hz
Zużycie energii	0.8A (w czasie pracy), 0.3A (w trybie czuwania)
Utrwalanie nadruku	W prasie termicznej w temperaturze 180°C przez 35s. Zalecane jest użycie tunelu grzewczego przy wysokich nakładach (w temp. 160°C przez 3,5 min). Czas i temperatura mogą się różnić w zależności od używanego sprzętu.
Pretreatment	Przed drukowaniem nałóż pretreatment za pomocą manualnego lub automatycznego urządzenia. Następnie wysusz używając prasy termicznej zgodnie z zaleceniami producenta. Pretreatment jest niezbędny przy nadrukach z białym tuszem.

Oprogramowanie

Systemy operacyjne	Windows 7 (32 bit/64 bit), Windows 8.1 (32 bit/64 bit), Windows 10 (32 bit/64 bit), Mac OS X v10.10.x
Interface	USB2.0, LAN (10 BASE-T, 100 BASE-TX), USB Flash Memory (Under 32GB, FAT32 format)
Minimalne wymagania komputera	2GHz CPU, 4GB RAM
Rozdzielczość wyświetlacza	XGA (1024x768)
Zalecane programy graficzne	CorelDRAW® X6/X7, Adobe® Photoshop CS6/CC, Adobe® Illustrator CS6/CC, Adobe® Photoshop Elements 12/13



Provided by:



01-382, Warszawa, ul. Szczotkarska 50

Tel. +48 22 664 41 40/41
Tel. +48 600 457 202
Mail Jan.Kondraciuk@emb.com.pl
Web www.emb.com.pl

GTX

Przemysłowe rozwiązanie dla twojego biznesu!




brother
at your side



www.emb.com.pl

BROTHER GTX TO PRZEŁOM W TECHNOLOGII NADRUKU BEZPOŚREDNIEGO.

Większa prędkość,
niższe koszty druku
i eksploatacji.



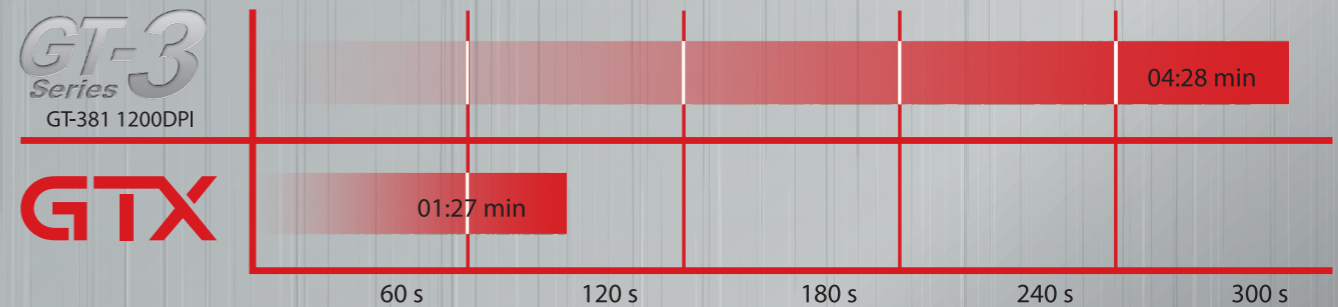
PRZEMYSŁOWE ROZWIĄZANIE DLA TWOJEGO BIZNESU.

- 1** Nowa generacja przemysłowych, szybkich i niezawodnych głowic drukujących Brothera.
- 2** Innobella Textile – nowy ekologiczny atrament Brothera gwarantuje szerszy zakres kolorów i większą siłę krycia.
- 3** Specjalny system cyrkulacji atramentu oraz inne rozwiązania znacząco obniżają koszty czyszczenia i eksploatacji.
- 4** Zwiększone pole druku 40,64 cm x 53,34 cm oraz szeroka gama podajników do zadań specjalnych.
- 5** Łatwy w obsłudze, intuicyjny interfejs, podgląd grafiki na kolorowym ekranie.
- 6** Połączenie sieciowe lub przez port USB dla ulepszenia procesu produkcji.

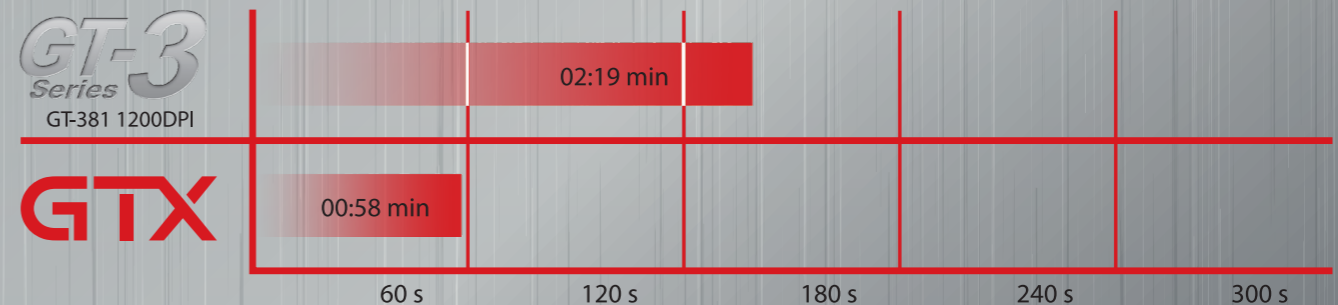
Szybkość Druku

Drukuj szybciej niż kiedykolwiek!

Rozmiar obrazu ok. 32cm x 22cm **CMYK+White**



Rozmiar obrazu ok. 32cm x 22cm **CMYK**



brother
at your side